



ESTADO DO CEARÁ
PREFEITURA MUNICIPAL DE LAVRAS DA MANGABEIRA

Rua Monsenhor Meceno, 78 - Centro - CEP: 63.300-000 - Lavras da Mangabeira/CE
CNPJ: 07.609.621/0001-16 - CGF: 06.920.276-1

RELATÓRIO RESUMIDO DA EXECUÇÃO ORÇAMENTÁRIA

RREO

4º BIMESTRE/2017

PUBLICADO CONFORME EDITAL Nº 2017.09.28-1



ESTADO DO CEARÁ
PREFEITURA MUNICIPAL DE LAVRAS DA MANGABEIRA

Rua Monsenhor Meceno, 78 - Centro - CEP: 63.300-000 - Lavras da Mangabeira/CE
CNPJ: 07.609.621/0001-16 - CGF: 06.920.276-1

EDITAL DE PUBLICAÇÃO Nº 2017.09.28-1

O **Prefeito do Município de LAVRAS DA MANGABEIRA – Estado do Ceará**, Cidadão **ILDSSER ALENCAR LOPES**, em pleno exercício do cargo e no uso competente de suas atribuições, notadamente as conferidas pelo Art. 25, Inciso X, da Constituição do Estado do Ceará, **RESOLVE** publicar o **RELATÓRIO RESUMIDO DA EXECUÇÃO ORÇAMENTÁRIA – RREO**, atinente ao **4º BIMESTRE** do exercício financeiro de **2017**, das seguintes formas:

1. Mediante afixação nos locais de amplo acesso do público em geral no âmbito do Município de **LAVRAS DA MANGABEIRA/CE**; e
2. Em meio eletrônico de acesso ao público conforme disposto no Art. 48 da LRF, no endereço: **www.lavrasdamangabeira.ce.gov.br**.

PUBLIQUE-SE, DIVULGUE-SE, CUMPRA-SE.

Paço do Poder Executivo Municipal de LAVRAS DA MANGABEIRA – Estado do Ceará
Em, 28 de setembro de 2017.


Ildsser Alencar Lopes
Prefeito Municipal

GOVERNO MUNICIPAL DE LAVRAS DA MANGABEIRA
Relatório Resumido de Execução Orçamentária

Balanco Orçamentário

Orçamento Fiscal e da Seguridade Social

Período: Janeiro a Agosto de 2017/Bimestre: Julho e Agosto

RRRO - Anexo 1/LRE - Art. 52 - inciso I, alíneas "a" e "b" - do inciso I, e §1º

Receitas Orçamentárias	Previsão Inicial	Previsão Atualizada (a)	Receitas Realizadas			Saldo (a-c)
			No Bimestre (b)	% (b/a)	Até Bimestre (c)	
Receitas Orçamentárias						
Receitas (Exceto Intra-Orçamentárias) (I)	58.378.735,00	58.378.735,00	16.607.791,94	28,45	43.531.800,82	74,57
Receitas Correntes	57.118.735,00	57.118.735,00	16.592.882,38	29,05	42.612.959,15	74,60
Receita Tributária	2.658.000,00	2.658.000,00	179.899,84	6,77	1.146.668,67	43,14
Impostos	2.564.000,00	2.564.000,00	174.305,41	6,80	1.007.103,27	39,28
Taxas	92.000,00	92.000,00	5.594,43	6,08	139.565,40	151,70
Contribuição de Melhoria	2.000,00	2.000,00	0,00	0,00	0,00	0,00
Receitas de Contribuições	800.000,00	800.000,00	124.761,60	15,60	508.626,71	63,58
Contribuição para o Custeio do Serviço de	800.000,00	800.000,00	124.761,60	15,60	508.626,71	63,58
Receita Patrimonial	356.000,00	356.000,00	52.004,44	14,61	244.722,04	68,74
Receitas Imobiliárias	8.000,00	8.000,00	1.095,00	13,69	4.990,79	62,38
Receitas de Valores Mobiliários	347.000,00	347.000,00	50.909,44	14,67	239.731,25	69,09
Outras Receitas Patrimoniais	1.000,00	1.000,00	0,00	0,00	0,00	0,00
Receita de Serviços	14.000,00	14.000,00	18,92	0,14	227,25	1,62
Transferências Correntes	53.050.735,00	53.050.735,00	16.224.079,05	30,58	40.638.189,80	76,60
Transferências Intergovernamentais	52.595.735,00	52.595.735,00	10.549.079,05	20,06	34.461.002,10	65,52
Transferências de Instituições Privadas	10.000,00	10.000,00	0,00	0,00	0,00	0,00
Transferências de Convênios	445.000,00	445.000,00	5.675.000,00	1.275,28	6.177.187,70	1.388,13
Outras Receitas Correntes	240.000,00	240.000,00	12.118,53	5,05	74.524,68	31,05
Multas e Juros de Mora	13.000,00	13.000,00	55,80	0,43	55,80	0,43
Indenizações e Restituições	105.000,00	105.000,00	8.705,21	8,29	67.911,82	64,68
Receita da Dívida Ativa	22.000,00	22.000,00	3.271,23	14,87	5.858,11	26,63
Receitas Diversas	100.000,00	100.000,00	86,29	0,09	698,95	0,70
Receitas de Capital	1.260.000,00	1.260.000,00	14.909,56	1,18	918.841,67	72,92
Operações de Crédito	10.000,00	10.000,00	0,00	0,00	0,00	0,00
Operações de Crédito Internas	10.000,00	10.000,00	0,00	0,00	0,00	0,00
Alienação de Bens	20.000,00	20.000,00	0,00	0,00	133.710,00	668,55
Alienação de Bens Móveis	20.000,00	20.000,00	0,00	0,00	133.710,00	668,55
Transferências de Capital	1.220.000,00	1.220.000,00	0,00	0,00	754.641,58	61,86
Transferências de Convênios	1.220.000,00	1.220.000,00	0,00	0,00	754.641,58	61,86
Outras Receitas de Capital	10.000,00	10.000,00	14.909,56	149,10	30.490,09	304,90
Outras Receitas	10.000,00	10.000,00	14.909,56	149,10	30.490,09	304,90

Em reais

GOVERNO MUNICIPAL DE LAVRAS DA MANGABEIRA
 Relatório Resumido de Execução Orçamentária
Balanco Orçamentário
 Orçamento Fiscal e da Seguridade Social
 Período: Janeiro a Agosto de 2017/Bimestre: Julho e Agosto

RREO - Anexo 1 (LRF - Art. 52, inciso I, alíneas "a", "e" e "h" do inciso II e §1º)

Receitas Orçamentárias	Previsão Inicial	Previsão Atualizada				Receitas Realizadas				Saldo (a-c)		
		Dotação Inicial (d)	Dotação Atualizada (e)	Despesas Empenhadas		Despesas Liquidadas		Saldo (i) = (e-h)	Despesas Pagas Até o Bimestre (j)			
				No Bimestre	Até o Bimestre (f)	No Bimestre	Até o Bimestre (h)					
Receitas (Intra-Orçamentárias) (II)	0,00		0,00		0,00		0,00		0,00	0,00		
SubTotal das Receitas (III) = (I + II)	58.378.735,00		58.378.735,00		58.378.735,00		16.607.791,94		28,45	43.531.800,82	74,57	14.846.934,18
Operações de Crédito/Refinanciamento (IV)												
SubTotal com Refinanciamento (V) = (III + IV)	58.378.735,00		58.378.735,00		58.378.735,00		16.607.791,94		28,45	43.531.800,82	74,57	14.846.934,18
Déficit (VI)												
Total (VII) = (V + VI)	58.378.735,00		58.378.735,00		58.378.735,00		16.607.791,94			43.531.800,82		
Despesas Orçamentárias												
Despesas Orçamentárias												
Despesas (Exceto Intra-Orçamentárias) (VIII)	58.378.735,00	58.378.735,00	58.378.735,00	11.268.624,53	39.922.680,92	18.456.054,08	9.134.817,79	34.896.096,20	23.482.638,80	31.207.171,24	0,00	0,00
DESPESAS CORRENTES	50.160.432,12	53.578.070,56	53.578.070,56	11.193.515,53	38.437.112,98	15.140.957,58	8.669.702,66	33.805.170,11	19.772.900,45	30.124.295,15		
PESSOAL E ENCARGOS SOCIAIS	30.721.220,00	31.451.309,45	31.451.309,45	4.853.831,14	22.733.042,84	8.718.266,61	4.718.273,64	22.514.745,11	8.936.564,34	20.254.272,22		
JUROS E ENCARGOS DA DÍVIDA	3.500,00	3.500,00	3.500,00	0,00	0,00	3.500,00	0,00	0,00	3.500,00	0,00		
OUTRAS DESPESAS CORRENTES	19.435.712,12	22.123.261,11	22.123.261,11	6.339.684,39	15.704.070,14	6.419.190,97	4.151.429,02	11.290.425,00	10.832.836,11	9.870.022,93		
DESPESAS DE CAPITAL	8.002.302,88	4.584.664,44	4.584.664,44	75.109,00	1.485.567,94	3.099.096,50	265.115,13	1.090.926,09	3.493.738,35	1.082.876,09		
INVESTIMENTOS	7.642.302,88	4.181.664,44	4.181.664,44	15.109,00	1.093.850,86	3.087.813,58	179.086,52	758.385,25	3.423.279,19	750.335,25		
AMORTIZAÇÃO DA DÍVIDA	360.000,00	403.000,00	403.000,00	60.000,00	391.717,08	11.282,92	86.028,61	332.540,84	70.459,16	332.540,84		
Despesas (Intra-Orçamentárias) (IX)	0,00	0,00	0,00	0,00	0,00	0,00	0,00	0,00	0,00	0,00		
SubTotal das Despesas (X) = (VIII + IX)	58.378.735,00	58.378.735,00	58.378.735,00	11.268.624,53	39.922.680,92	18.456.054,08	9.134.817,79	34.896.096,20	23.482.638,80	31.207.171,24		
Amortização da Dív./Refinanciamento (XI)												
SubTotal com Refinanciamento (XII) = (X + XI)	58.378.735,00	58.378.735,00	58.378.735,00	11.268.624,53	39.922.680,92	18.456.054,08	9.134.817,79	34.896.096,20	23.482.638,80	31.207.171,24		
Superávit (XIII)												
Total (XIV) = (XII + XIII)	58.378.735,00	58.378.735,00	58.378.735,00	11.268.624,53	39.922.680,92	18.456.054,08	9.134.817,79	43.531.800,82	23.482.638,80	31.207.171,24		

GOVERNO MUNICIPAL DE LAVRAS DA MANGABEIRA

Relatório Resumido de Execução Orçamentária

Balanco Orçamentário

Orçamento Fiscal e da Seguridade Social

Período: Janeiro a Agosto de 2017/Bimestre: Julho e Agosto

RRFO - Anexo 1 (LRE - Art. 52 - inciso I, alíneas "a", e "b" - do inciso II, e §1º)

Em reais



ALDER ALENCAR LOPES
Prefeito Municipal



MUNICIPIOS CONSULTORIA E CONTABILIDADE S/S-ME
Contador - CRC 000325/O-8



GEOMAR DE SOUSA DUARTE
Controlador Geral
Matricula 6312

Dist. Municip. de Lavras da Mangabeira
GEOMAR DE SOUSA DUARTE
Controlador Geral do Município



ANTONIO JOSE DE FRANÇA
Secretário de Finanças

GOVERNO MUNICIPAL DE LAVRAS DA MANGABEIRA
Relatório Resumido de Execução Orçamentária
Demonstrativo da Execução das Despesas por Função/Subfunção
Orçamento Fiscal e da Seguridade Social
Período: Janeiro a Agosto de 2017/Bimestre: Julho e Agosto

RREO - Anexo 2 (LRE - A1 - 52 - inciso II - alínea "c")

Função/Subfunção	Dotação Inicial	Dotação Atualizada (a)	Despesas Empenhadas		% (b / total b)	Saldo(c) = (a-b)	Despesas Liquidadas		% (d / total d)	Saldo(e) = (a-d)	Insc. Restos a Pagar Não Processados (f)
			No Bimestre	Até o Bimestre (b)			No Bimestre	Até o Bimestre (d)			
			Em reais								
Despesas (Exceto Intra-Orçamentárias) (I)	58.378.735,00	58.378.735,00	11.268.624,53	39.922.680,92	100,00	18.456.054,08	9.134.817,79	34.896.096,20	100,00	23.482.638,80	
Legislativa	2.400.000,00	2.400.000,00	488.526,32	1.534.315,82	3,84	865.684,18	382.646,44	1.344.651,51	3,85	1.055.348,49	
Ação Legislativa	2.400.000,00	2.400.000,00	488.526,32	1.534.315,82	3,84	865.684,18	382.646,44	1.344.651,51	3,85	1.055.348,49	
Administração	4.811.920,00	4.404.909,00	758.326,65	2.951.655,66	7,39	1.453.253,34	606.668,84	2.573.653,64	7,38	1.831.255,36	
Defesa da Ordem Jurídica	22.500,00	23.000,00	0,00	3.000,00	0,01	20.000,00	269,00	766,60	0,00	22.233,40	
Administração Geral	4.337.670,00	3.831.559,00	586.170,56	2.503.303,44	6,27	1.328.255,56	525.644,16	2.273.198,41	6,51	1.558.360,59	
Administração Financeira	446.750,00	545.350,00	172.156,09	445.352,22	1,12	99.997,78	80.755,68	299.688,63	0,86	245.661,37	
Controle Interno	5.000,00	5.000,00	0,00	0,00	0,00	5.000,00	0,00	0,00	0,00	5.000,00	
Assistência Social	2.996.400,00	2.793.153,00	427.025,24	1.474.798,64	3,69	1.318.354,36	382.964,84	1.379.291,66	3,95	1.413.861,34	
Administração Geral	1.235.850,00	1.293.034,00	250.340,00	829.046,46	2,08	463.987,54	210.725,27	760.514,56	2,18	532.519,44	
Assistência ao Idoso	19.500,00	4.500,00	0,00	0,00	0,00	4.500,00	0,00	0,00	0,00	4.500,00	
Assistência à Criança e ao Adolescente	505.250,00	430.969,00	75.172,26	255.104,31	0,64	175.864,69	72.711,83	245.639,23	0,70	185.329,77	
Assistência Comunitária	1.019.550,00	853.400,00	101.512,98	328.587,79	0,82	524.812,21	99.034,98	318.269,79	0,91	535.130,21	
Alimentação e Nutrição	40.000,00	35.000,00	0,00	0,00	0,00	35.000,00	0,00	0,00	0,00	35.000,00	
Promoção da Produção Agropecuária	6.250,00	6.250,00	0,00	0,00	0,00	6.250,00	0,00	0,00	0,00	6.250,00	
Outras Transferências	170.000,00	170.000,00	0,00	62.060,08	0,16	107.939,92	492,76	54.868,08	0,16	115.131,92	
Saúde	14.413.200,00	14.974.360,16	2.613.826,37	10.152.235,30	25,43	4.822.124,86	2.187.299,59	8.663.635,90	24,83	6.310.724,26	
Administração Geral	4.012.250,00	3.973.810,45	653.521,87	2.386.353,56	5,98	1.587.456,89	597.363,22	2.252.676,80	6,46	1.721.133,65	
Atenção Básica	6.486.200,00	5.329.099,71	782.303,43	2.974.200,53	7,45	2.354.899,18	733.733,28	2.838.710,38	8,13	2.490.389,33	
Assistência Hospitalar e Ambulatorial	2.628.250,00	4.214.250,00	1.048.181,63	3.897.734,73	9,76	316.515,27	712.772,61	2.684.865,13	7,69	1.529.384,87	
Suporte Profilático e Terapêutico	166.000,00	66.000,00	0,00	0,00	0,00	66.000,00	0,00	0,00	0,00	66.000,00	
Vigilância Sanitária	345.500,00	591.200,00	129.839,44	560.209,00	1,40	30.991,00	130.255,74	560.130,15	1,61	31.069,85	
Outras Transferências	775.000,00	800.000,00	0,00	333.737,48	0,84	466.262,52	13.174,74	327.253,44	0,94	472.746,56	
Trabalho	320.750,00	114.645,00	0,00	0,00	0,00	114.645,00	0,00	0,00	0,00	114.645,00	
Administração Geral	94.750,00	39.750,00	0,00	0,00	0,00	39.750,00	0,00	0,00	0,00	39.750,00	
Proteção e Benefícios ao Trabalhador	5.000,00	5.000,00	0,00	0,00	0,00	5.000,00	0,00	0,00	0,00	5.000,00	
Empregabilidade	63.500,00	23.500,00	0,00	0,00	0,00	23.500,00	0,00	0,00	0,00	23.500,00	
Fomento ao Trabalho	15.500,00	3.000,00	0,00	0,00	0,00	3.000,00	0,00	0,00	0,00	3.000,00	
Promoção Industrial	142.000,00	43.395,00	0,00	0,00	0,00	43.395,00	0,00	0,00	0,00	43.395,00	
Educação	23.627.683,00	23.178.642,00	4.015.101,00	16.339.831,48	40,93	6.838.810,52	3.658.920,34	15.568.912,47	44,67	7.589.729,53	
Formação de Recursos Humanos	125.000,00	45.000,00	15.000,00	30.000,00	0,08	15.000,00	4.942,20	19.419,80	0,06	25.580,20	
Ensino Fundamental	17.711.099,00	18.128.094,00	3.039.184,42	13.056.806,10	32,71	5.071.287,90	2.809.965,68	12.559.035,55	35,99	5.569.058,45	
Ensino Médio	5.000,00	5.000,00	0,00	0,00	0,00	5.000,00	0,00	0,00	0,00	5.000,00	
Ensino Profissional	7.500,00	7.500,00	0,00	0,00	0,00	7.500,00	0,00	0,00	0,00	7.500,00	
Ensino Superior	9.500,00	480.800,00	188.636,40	472.508,40	1,18	8.291,60	123.324,00	347.346,00	1,00	133.454,00	
Educação Infantil	3.264.000,00	2.867.140,00	597.303,86	2.276.097,91	5,70	591.042,09	600.763,86	2.276.097,91	6,52	591.042,09	

GOVERNO MUNICIPAL DE LAVRAS DA MANGABEIRA
 Relatório Resumido de Execução Orçamentária
 Demonstrativo da Execução das Despesas por Função/Subfunção

Orçamento Fiscal e da Seguridade Social

Período: Janeiro a Agosto de 2017/Bimestre: Julho e Agosto


RREO - Anexo 2 (LRE Art. 52, inciso II, alínea "c")

Função/Subfunção	Dotação Inicial	Dotação Atualizada (a)	Despesas Empenhadas		Saldo(c) = (a-b)	Despesas Liquidadas		Saldo(e) = (a-d)	Insc. Restos a Pagar Não Processados (f)	
			No Bimestre	Até o Bimestre (b)		%	Até o Bimestre (d)			%
Educação de Jovens e Adultos	70.000,00	29.000,00	0,00	0,00	29.000,00	0,00	0,00	29.000,00	0,00	
Educação Básica	2.420.584,00	1.601.108,00	174.996,32	494.419,07	1.106.688,93	1,24	377.079,00	1.224.029,00	1,08	
Outras Transferências	15.000,00	15.000,00	0,00	10.000,00	5.000,00	0,03	9.934,21	5.065,79	0,03	
Cultura	490.750,00	1.142.500,00	700.821,67	877.572,98	264.927,02	2,20	759.893,22	382.606,78	2,18	
Administração Geral	395.250,00	386.250,00	63.821,67	211.372,98	174.877,02	0,53	203.693,22	182.556,78	0,58	
Difusão Cultural	95.500,00	756.250,00	637.000,00	666.200,00	90.050,00	1,67	556.200,00	200.050,00	1,59	
Direito da Cidadania	2.000,00	2.000,00	0,00	0,00	2.000,00	0,00	0,00	2.000,00	0,00	
Direitos Individuais, Coletivos e Difusos	2.000,00	2.000,00	0,00	0,00	2.000,00	0,00	0,00	2.000,00	0,00	
Urbanismo	3.545.938,00	5.062.231,57	1.872.660,11	4.488.362,71	573.868,86	11,24	2.613.181,68	2.449.049,89	7,49	
Administração Geral	1.596.950,00	1.475.422,00	365.902,39	1.059.166,92	416.255,08	2,65	906.891,89	568.530,11	2,60	
Infra-Estrutura Urbana	495.688,00	1.087.688,00	0,00	981.684,88	106.003,12	2,46	646.219,27	441.468,73	1,85	
Serviços Urbanos	1.453.300,00	2.499.121,57	1.506.757,72	2.447.510,91	51.610,66	6,13	1.060.070,52	1.439.051,05	3,04	
Habituação	150.750,00	68.966,43	0,00	0,00	68.966,43	0,00	0,00	68.966,43	0,00	
Administração Geral	15.750,00	15.750,00	0,00	0,00	15.750,00	0,00	0,00	15.750,00	0,00	
Assistência Comunitária	135.000,00	53.216,43	0,00	0,00	53.216,43	0,00	0,00	53.216,43	0,00	
Saneamento	240.500,00	215.500,00	0,00	36.963,04	178.536,96	0,09	36.963,04	178.536,96	0,11	
Assistência Comunitária	190.500,00	165.500,00	0,00	23.415,95	142.084,05	0,06	23.415,95	142.084,05	0,07	
Saneamento Básico Urbano	50.000,00	50.000,00	0,00	13.547,09	36.452,91	0,03	13.547,09	36.452,91	0,04	
Gestão Ambiental	607.900,00	512.560,00	51.425,58	180.640,06	331.919,94	0,45	180.640,06	331.919,94	0,52	
Administração Geral	405.400,00	377.560,00	51.425,58	180.640,06	196.919,94	0,45	180.640,06	196.919,94	0,52	
Preservação e Conservação Ambiental	155.000,00	100.000,00	0,00	0,00	100.000,00	0,00	0,00	100.000,00	0,00	
Controle Ambiental	47.500,00	35.000,00	0,00	0,00	35.000,00	0,00	0,00	35.000,00	0,00	
Ciência e Tecnologia	8.750,00	8.750,00	0,00	0,00	8.750,00	0,00	0,00	8.750,00	0,00	
Tecnologia da Informação	8.750,00	8.750,00	0,00	0,00	8.750,00	0,00	0,00	8.750,00	0,00	
Agricultura	1.102.000,00	1.109.026,00	241.733,63	691.558,51	417.467,49	1,73	670.057,10	438.968,90	1,92	
Administração Geral	796.750,00	897.376,00	233.943,63	676.998,51	220.377,49	1,70	663.287,10	234.088,90	1,90	
Recursos Hídricos	217.000,00	127.000,00	0,00	0,00	127.000,00	0,00	0,00	127.000,00	0,00	
Abastecimento	3.750,00	3.750,00	0,00	0,00	3.750,00	0,00	0,00	3.750,00	0,00	
Extensão Rural	67.000,00	63.900,00	0,00	6.770,00	57.130,00	0,02	6.770,00	57.130,00	0,02	
Promoção da Produção Agropecuária	3.500,00	3.500,00	0,00	0,00	3.500,00	0,00	0,00	3.500,00	0,00	
Defesa Agropecuária	14.000,00	13.500,00	7.790,00	7.790,00	5.710,00	0,02	0,00	13.500,00	0,00	
Indústria	25.000,00	9.000,00	0,00	0,00	9.000,00	0,00	0,00	9.000,00	0,00	
Promoção Industrial	25.000,00	9.000,00	0,00	0,00	9.000,00	0,00	0,00	9.000,00	0,00	
Comércio e Serviços	72.500,00	17.500,00	0,00	0,00	17.500,00	0,00	0,00	17.500,00	0,00	
Administração Geral	7.500,00	7.500,00	0,00	0,00	7.500,00	0,00	0,00	7.500,00	0,00	
Promoção Comercial	50.000,00	10.000,00	0,00	0,00	10.000,00	0,00	0,00	10.000,00	0,00	


GOVERNO MUNICIPAL DE LAVRAS DA MANGABEIRA
 Relatório Resumido de Execução Orçamentária
Demonstrativo da Execução das Despesas por Função/Subfunção
 Orçamento Fiscal e da Seguridade Social
 Período: Janeiro a Agosto de 2017/Bimestre: Julho e Agosto

RRFO - Anexo 2 (LRF - Art. 52 - inciso II, alínea "c")

Função/Subfunção	Dotação Inicial	Dotação Atualizada (a)	Despesas Empenhadas		Saldo(c) = (a-b)	Despesas Liquidadas		Saldo(e) = (a-d)	Insc. Restos a Pagar Não Processados (f)
			Até o Bimestre (b)	No Bimestre		Até o Bimestre (d)	No Bimestre		
Turismo	15.000,00	0,00	0,00	0,00	0,00	0,00	0,00	0,00	0,00
Energia	800.000,00	229.590,42	0,00	0,00	229.590,42	0,00	0,00	229.590,42	0,00
Energia Elétrica	800.000,00	229.590,42	0,00	0,00	229.590,42	0,00	0,00	229.590,42	0,00
Transporte	799.244,00	254.648,42	36.177,96	112.070,49	142.577,93	36.457,96	112.070,49	142.577,93	0,32
Transporte Rodoviário	799.244,00	254.648,42	36.177,96	112.070,49	142.577,93	36.457,96	112.070,49	142.577,93	0,32
Desporto e Lazer	217.450,00	81.753,00	3.000,00	7.000,00	74.753,00	3.000,00	7.000,00	74.753,00	0,02
Desporto Comunitário	217.450,00	81.753,00	3.000,00	7.000,00	74.753,00	3.000,00	7.000,00	74.753,00	0,02
Encargos Especiais	1.530.000,00	1.583.000,00	60.000,00	1.075.676,23	507.323,77	145.510,21	966.145,43	616.854,57	2,77
Serviço da Dívida Interna	340.000,00	393.000,00	60.000,00	391.717,08	1.282,92	86.028,61	332.540,84	60.459,16	0,95
Outras Transferências	1.190.000,00	1.190.000,00	0,00	683.959,15	506.040,85	59.481,60	633.604,59	556.395,41	1,82
Reserva de Contingência	216.000,00	216.000,00	0,00	0,00	216.000,00	0,00	0,00	216.000,00	0,00
Reserva de Contingência	216.000,00	216.000,00	0,00	0,00	216.000,00	0,00	0,00	216.000,00	0,00
Despesas (Intra-Orçamentárias) (II)	0,00	0,00	0,00	0,00	0,00	0,00	0,00	0,00	0,00
Total (III) (I + II)	58.378.735,00	58.378.735,00	11.268.624,53	39.922.680,92	18.456.054,08	9.134.817,79	34.896.096,20	23.482.638,80	100,00



ILDSSER ALENCAR LOPES
 Prefeito Municipal



MUNICIPIOS CONSULTORIA E CONTABILIDADE S/S-ME
 Contador - CRC 000325/O-8



GEOMAR DE SOUSA DUARTE
 Controlador Geral
 Matrícula-6342

ANTONIO JOSE DE FRANÇA
 Secretário de Finanças

GOVERNO MUNICIPAL DE LAVRAS DA MANGABEIRA
 Relatório Resumido de Execução Orçamentária
 Demonstrativo da Receita Corrente Líquida
 Orçamento Fiscal e da Seguridade Social
 Período: Janeiro a Agosto de 2017/Bimestre: Julho e Agosto

RRFO - Anexo 3 (LRE Art. 53 - inciso I)

Especificação	Evolução da Receita Realizada nos Últimos 12 Meses												Total (Últimos 12 Meses)	Em reais Previsão Atualizada do Exercício
	Setembro/2016	Outubro/2016	Novembro/2016	Dezembro/2016	Janeiro/2017	Fevereiro/2017	Março/2017	Abril/2017	Maior/2017	Junho/2017	Julho/2017	Agosto/2017		
Receitas Correntes (I)	4.157.209,46	4.162.942,20	5.746.167,29	9.794.279,05	4.011.205,15	6.024.073,25	4.864.926,99	4.365.939,00	4.706.969,72	4.642.163,64	4.713.029,52	12.595.617,41	69.784.522,68	57.118.735,00
Receita Tributária	95.284,91	120.232,67	79.957,30	462.674,61	139.439,57	138.944,22	255.705,58	90.373,53	174.256,94	168.008,99	85.565,37	94.334,47	1.904.618,16	2.658.000,00
IPTU	0,00	91,68	9.716,16	5.264,79	0,00	366,94	1.078,97	61,13	55,15	95,68	52,41	846,65	17.419,56	2.000,00
ISS	80.431,51	43.451,17	51.568,36	198.575,25	20.332,25	85.351,24	170.495,99	79.610,91	46.047,11	78.593,13	46.750,87	65.811,46	966.219,25	1.882.000,00
ITBI	7.722,00	3.800,00	4.900,50	6.969,51	0,00	0,00	0,00	1.479,70	4.355,72	11.486,60	5.762,50	5.985,00	52.461,53	50.000,00
IRRF	4.638,14	72.083,37	11.974,52	249.800,26	3.361,96	49.690,77	83.054,86	3.234,45	117.742,96	76.092,34	31.415,59	18.880,93	721.990,15	630.000,00
Outras Receitas Tributárias	2.493,26	806,45	1.797,76	2.064,80	115.725,36	3.545,27	1.075,76	5.787,34	6.096,00	1.741,24	2.584,00	3.010,43	146.727,67	94.000,00
Receita de Contribuições	55.347,10	58.318,24	64.763,73	65.807,06	80.470,27	59.427,65	61.816,79	59.936,31	55.689,78	61.228,63	61.228,63	63.532,97	752.862,84	800.000,00
Receita Patrimonial	22.017,91	20.918,16	19.135,20	26.206,85	33.675,53	33.097,68	45.148,37	27.615,41	30.771,53	22.409,08	26.353,60	25.650,84	333.000,16	356.000,00
Receita Agropecuária	0,00	0,00	0,00	0,00	0,00	0,00	0,00	0,00	0,00	0,00	0,00	0,00	0,00	0,00
Receita Industrial	0,00	0,00	0,00	0,00	0,00	0,00	0,00	0,00	0,00	0,00	0,00	0,00	0,00	0,00
Receita de Serviços	0,00	0,00	0,00	0,00	0,00	0,00	0,00	0,00	0,00	0,00	0,00	0,00	0,00	0,00
Transferências Correntes	3.984.559,54	3.983.473,13	5.982.311,06	9.239.590,53	3.746.226,72	5.771.923,95	4.456.772,61	4.187.765,02	4.432.692,36	4.373.931,07	4.530.259,17	12.409.584,43	66.719.089,59	53.050.735,00
Cota-Parte do FPM	1.236.827,82	1.501.379,10	2.739.245,07	4.282.105,07	1.818.671,67	2.331.468,13	1.460.820,18	1.760.039,94	1.996.461,55	1.840.170,01	2.375.942,81	1.611.820,35	24.954.971,70	16.993.600,00
Cota-Parte do ICMS	284.797,12	281.398,58	299.422,40	292.422,46	255.853,08	119.570,49	289.415,49	208.309,16	215.482,96	216.298,03	260.597,40	252.104,50	2.975.671,67	2.536.000,00
Cota-Parte do IPVA	9.388,21	6.650,55	11.899,99	13.744,48	72.921,49	117.566,87	76.925,44	62.064,54	63.493,40	61.183,48	14.121,94	16.054,45	526.014,84	598.400,00
Cota-Parte do ITR	0,00	0,00	0,00	228,94	61,84	234,12	101,65	276,31	168,54	239,10	63,41	75,85	1.449,76	2.400,00
Transferências da LC 87/1996	881,87	881,87	881,87	881,87	881,87	881,87	881,87	881,87	881,87	881,87	881,87	881,87	881,87	881,87
Transferências da LC 61/1989	0,00	0,00	0,00	0,00	796,73	711,94	559,46	675,57	633,86	637,28	715,92	869,93	5.402,69	8.000,00
Transferência do FUNDEB	0,00	0,00	0,00	0,00	1.109.045,08	1.044.541,50	1.099.847,45	1.002.087,43	1.084.265,36	1.043.875,49	986.518,76	1.017.676,31	8.387.857,38	12.892.000,00
Outras Transferências Correntes	2.452.664,52	2.173.163,03	2.530.861,73	4.650.207,71	488.179,68	2.157.115,75	1.588.407,79	1.153.616,92	1.071.491,54	1.210.832,53	891.603,78	9.510.487,89	29.858.632,87	20.010.735,00
Outras Receitas Correntes	0,00	0,00	0,00	0,00	11.393,06	20.679,75	5.483,64	40,40	13.519,11	11.290,19	9.622,75	2.495,78	74.524,68	240.000,00
Deduções (II)	306.544,99	358.237,44	610.473,23	724.013,22	429.800,38	514.053,36	365.703,49	406.412,12	455.367,06	423.644,57	339.460,51	376.284,04	5.310.234,41	5.037.000,00
Contribuição Servidor para o Plano de Previdência	0,00	0,00	0,00	0,00	0,00	0,00	0,00	0,00	0,00	0,00	0,00	0,00	0,00	0,00
Compensações Financ. entre Regimes Previdência	0,00	0,00	0,00	0,00	0,00	0,00	0,00	0,00	0,00	0,00	0,00	0,00	0,00	0,00
Dedução da Receita para Formação do FUNDEB	306.544,99	358.237,44	610.473,23	724.013,22	429.800,38	514.053,36	365.703,49	406.412,12	455.367,06	423.644,57	339.460,51	376.284,04	5.310.234,41	5.037.000,00
Receita Corrente Líquida (III) = (I - II)	3.850.664,47	3.804.704,76	5.135.694,06	9.070.265,83	3.581.404,77	5.510.019,89	4.489.273,50	3.959.526,88	4.251.582,66	4.218.319,07	4.373.549,01	12.219.333,37	64.474.288,27	52.081.735,00

GOVERNO MUNICIPAL DE LAVRAS DA MANGABEIRA

Relatório Resumido de Execução Orçamentária

Demonstrativo da Receita Corrente Líquida

Orçamento Fiscal e da Seguridade Social

Período: Janeiro a Agosto de 2017/Bimestre: Julho e Agosto

_RREO - Anexo 3 (LRF - Art. 53 - inciso I)

Em reais.




IDSSER ALENCAR LOPES
Prefeito Municipal




GEOMAR DE SOUSA DUARTE
Controlador Geral
Matrícula 6312

PMF - M. de Lavras da Mangabeira
GEOMAR DE SOUSA DUARTE
Controlador Geral do Município



MUNICIPIOS CONSULTORIA E CONTABILIDADE S/S-ME
Contador - CRC 000325/O-8



ANTONIO JOSE DE FRANÇA
Secretário de Finanças

Relatório Resumido de Execução Orçamentária
Demonstrativo das Receitas e Despesas Previdenciárias do Regime Próprio de Previdência dos Servidores
 Orçamento da Seguridade Social
 Período: Janeiro a Agosto de 2017/Bimestre: Julho e Agosto

RREO - Anexo IV (LRF, Art. 53, inciso II)

R\$ 1,00


Receitas	Previsão Inicial	Previsão Atualizada	Receitas Realizadas		Até o Bimestre 2016
			No Bimestre	Até o Bimestre 2017	
Receitas Previdenciárias (Exceto Intra-Orçamentárias) (I)					
(-) Deduções da Receita					
Deduções da Receita Patrimonial			0,00	0,00	0,00
Receitas Previdenciárias (Intra-Orçamentárias) (II)					
Receitas Intra-Orçamentárias	0,00	0,00	0,00	0,00	0,00
Total das Receitas Previdenciárias - RPPS (III) = (I + II)	0,00	0,00	0,00	0,00	0,00
Despesas					
Despesas	Dotação Inicial	Dotação Atualizada	Despesas Liquidadas		Até o Bimestre 2016
			No Bimestre	Até o Bimestre 2017	
Despesas Previdenciárias (Exceto Intra-Orçamentárias) (IV)					
Despesas Previdenciárias (Intra-Orçamentárias) (V)					
Despesas Intra-Orçamentárias	0,00	0,00	0,00	0,00	0,00
Total das Despesas Previdenciárias - RPPS (VI) = (IV + V)	0,00	0,00	0,00	0,00	0,00
Resultado Previdenciário - RPPS (VII) = (III - IV)	0,00	0,00	0,00	0,00	0,00
Aportes de Recursos para o Regime Próprio de Previdência do Servidor					
Aportes	Previsão Inicial	Previsão Atualizada	Receitas Realizadas		Até o Bimestre 2016
			No Bimestre	Até o Bimestre 2017	
	---	---	---	---	---
Reserva Orçamentária do RPPS					
Previsão Orçamentária					
Valor					
0,00					
Bens e Direitos do RPPS					
Bens e Direitos	Julho	Período de Referência		Até o Bimestre 2016	
		2017	2016		
Caixa					
Banco	0,00	0,00	0,00	0,00	
Investimentos	0,00	0,00	0,00	0,00	
Outros Bens e Direitos					
Receitas Intra-Orçamentárias					
Receitas	Previsão Inicial	Previsão Atualizada	Receitas Realizadas		Até o Bimestre 2016
			No Bimestre	Até o Bimestre 2017	

Relatório Resumido de Execução Orçamentária
Demonstrativo das Receitas e Despesas Previdenciárias do Regime Próprio de Previdência dos Servidores
 Orçamento da Seguridade Social
 Período: Janeiro a Agosto de 2017/Bimestre: Julho e Agosto

	R\$ 1,00			
(-) Deduções da Receita				
Total das Receitas Previdenciárias Intra-Orçamentárias	0,00	0,00	0,00	0,00
Despesas Intra-Orçamentárias				
	Dotação Inicial	Dotação Atualizada	Despesas Liquidadas	
			No Bimestre	Até o Bimestre 2017
Total das Despesas Previdenciárias Intra-Orçamentárias	0,00	0,00	0,00	0,00


ILDSEER ALENCAR LOPES
 Prefeito Municipal


GEOMAR DE SOUSA DUARTE
 Controlador Geral
 Matrícula 6312
Prof. Mestr. de Ciências de Administração
GEOMAR DE SOUSA DUARTE
 Controlador Geral do Município


MUNICIPIOS CONSUMIDORIA E CONTABILIDADE S/S-ME
 Contador - CRC 000325/O-8


ANTONIO JOSÉ DE FRANÇA
 Secretário de Finanças

GOVERNO MUNICIPAL DE LAVRAS DA MANGABEIRA
 Relatório Resumido de Execução Orçamentária
 Demonstrativo do Resultado Nominal
 Orçamento Fiscal e da Seguridade Social
 Período: Janeiro a Agosto de 2017/Bimestre: Julho e Agosto

BBEO - Anexo 5 (LRE - Art. 53 - inciso III)

Em reais

	SALDO		
	Em 31/Dez/2016 (a)	Em Junho (b)	Em Agosto (c)
DÍVIDA FISCAL LÍQUIDA			
DÍVIDA CONSOLIDADA (I)	28.685.472,97	28.438.960,74	28.352.932,13
DEDUÇÕES (II)	4.248.227,51	7.189.474,24	16.141.993,52
Disponibilidade de Caixa Bruta	4.248.227,51	4.949.123,96	13.901.643,24
Demais Haveres Financeiros	0,00	0,00	0,00
(-) Restos a Pagar Processados (Exceto Precatórios)	0,00	-2.240.350,28	-2.240.350,28
DÍVIDA CONSOLIDADA LÍQUIDA (III) = (I - II)	24.437.245,46	21.249.486,50	12.210.938,61
RECEITAS DE PRIVATIZAÇÕES (IV)			
PASSIVOS RECONHECIDOS (V)			
DÍVIDA FISCAL LÍQUIDA (VI) = (III + IV - V)	24.437.245,46	21.249.486,50	12.210.938,61

RESULTADO NOMINAL

PERÍODO DE REFERÊNCIA

	PERÍODO DE REFERÊNCIA	
	No Bimestre (c-b)	Até o Bimestre (c-a)
DÍVIDA CONSOLIDADA (I)	0,00	0,00

DISCRIMINAÇÃO DA META FISCAL

VALOR CORRENTE

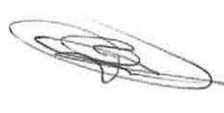
META DE RESULTADO NOMINAL FIXADA NO ANEXO DE METAS FISCAIS DA LDO PARA O EXERCÍCIO DE REFERÊNCIA 0,00

REGIME PREVIDENCIÁRIO

DÍVIDA FISCAL LÍQUIDA PREVIDENCIÁRIA

SALDO

	SALDO		
	Em 31/Dez/2016	Em Junho	Em Agosto
DÍVIDA CONSOLIDADA PREVIDENCIÁRIA (VII)	0,00	0,00	0,00
Passivo Atuarial			
Demais Dívidas			
DEDUÇÕES (II)	0,00	0,00	0,00
Disponibilidade de Caixa Bruta	0,00	0,00	0,00
Investimentos			




GOVERNO MUNICIPAL DE LAVRAS DA MANGABEIRA

Relatório Resumido de Execução Orçamentária


Demonstrativo do Resultado Nominal

Orçamento Fiscal e da Seguridade Social

Período: Janeiro a Agosto de 2017/Bimestre: Julho e Agosto

RREO - Anexo 5 (LRE - Art. 53 - inciso III)


	Em reais	
Demais Haveres Financeiros		
(-) Restos a Pagar Processados	0,00	0,00
DÍVIDA CONSOLIDADA LÍQUIDA (VIII)		
PREVIDENCIÁRIA (IX) = (VII - VIII)	0,00	0,00
PASSIVOS RECONHECIDOS (X)		
DÍVIDA FISCAL LÍQUIDA PREVIDENCIÁRIA (XI)=(IX-X)	24.437.245,46	21.249.486,50
		12.210.938,61




ALDASSER ALENCAR LOPES
Prefeito Municipal



GEOMAR DE SOUSA DUARTE
Controlador Geral
Matrícula 6312
Pref. Mun. de Lavras da Mangabeira
GEOMAR DE SOUSA DUARTE
Controlador Geral do Município



MUNICIPIOS CONSULTORIA E CONTABILIDADE S/S-ME
Contador - CRC 000325/O-8



ANTONIO JOSE DE FRANÇA
Secretário de Finanças

GOVERNO MUNICIPAL DE LAVRAS DA MANGABEIRA
 Relatório Resumido de Execução Orçamentária
 Demonstrativo do Resultado Primário
 Orçamento Fiscal e da Seguridade Social
 Período: Janeiro a Agosto de 2017/Bimestre: Julho e Agosto

RREO - Anexo 6 (LRF - Art. 53, inciso III)

Receitas Primárias	Previsão Atualizada	Receitas Realizadas		Em reais
		Até o Bimestre 2017	Até o Bimestre 2016	
Receitas Primárias				
Receitas Primárias Correntes (I)	56.757.735,00	42.373.000,65	35.391.425,19	
Receitas Tributárias	2.658.000,00	1.146.668,67	1.412.171,54	
IPTU	2.000,00	2.346,93	959,03	
ISS	1.882.000,00	592.192,96	1.025.042,19	
ITBI	50.000,00	29.069,52	48.222,06	
IRRF	630.000,00	363.493,86	285.725,09	
Outras Receitas Tributárias	94.000,00	139.565,40	52.223,17	
Receitas de Contribuições	800.000,00	508.626,71	524.542,61	
Receitas Previdenciárias	0,00	0,00	0,00	
Outras Receitas de Contribuições	800.000,00	508.626,71	524.542,61	
Receita Patrimonial Líquida	9.000,00	4.990,79	0,00	
Receita Patrimonial	356.000,00	244.722,04	221.724,91	
(-) Aplicações Financeiras	347.000,00	239.731,25	221.724,91	
Transferências Correntes	53.050.735,00	40.638.189,80	33.454.711,04	
Cota-Parte do FPM	16.993.600,00	12.347.278,72	13.806.641,17	
Cota-Parte do ICMS	2.536.000,00	1.454.104,84	2.135.167,58	
Cota-Parte do IPVA	598.400,00	387.465,15	408.335,05	
Convênios	445.000,00	6.177.187,70	0,00	
Outras Transferências Correntes	32.477.735,00	20.272.153,39	17.104.567,24	
Demais Receitas Correntes	240.000,00	74.524,68	0,00	
Dívida Ativa	22.000,00	5.858,11	0,00	
Diversas Receitas Correntes	218.000,00	68.666,57	0,00	
Receitas de Capital (II)	1.260.000,00	918.841,67	0,00	
Operações de Crédito (III)	10.000,00	0,00	0,00	
Amortização de Empréstimos (IV)	0,00	0,00	0,00	
Alienação de Bens (V)	20.000,00	133.710,00	0,00	
Transferências de Capital	1.220.000,00	754.641,58	0,00	
Convênios	1.220.000,00	754.641,58	0,00	
Outras Transferências de Capital	0,00	0,00	0,00	
Outras Receitas de Capital	10.000,00	30.490,09	0,00	
Receitas Primárias de Capital (VI) = (II - III - IV - V)	1.230.000,00	785.131,67	0,00	
Receita Primária Total (VII) = (I + VI)	57.987.735,00	43.158.132,32	35.391.425,19	

GOVERNO MUNICIPAL DE LAVRAS DA MANGABEIRA
 Relatório Resumido de Execução Orçamentária
Demonstrativo do Resultado Primário
 Orçamento Fiscal e da Seguridade Social
 Período: Janeiro a Agosto de 2017/Bimestre: Julho e Agosto

RREO - Anexo 6 (LRF - Art. 53 - inciso III)


Despesas Primárias	Dotação Atualizada	Despesas Empenhadas		Despesas Liquidadas		Insc. Restos a Pagar	
		Até o Bimestre 2017	Até o Bimestre 2016	Até o Bimestre 2017	Até o Bimestre 2016	Em 2017	Em 2016
Despesas Primárias							
Despesas Correntes (VIII)	53.578.070,56	38.437.112,98	21.960.424,00	33.805.170,11	21.960.424,00		
Pessoal e Encargos Sociais	31.451.309,45	22.733.042,84	21.960.424,00	22.514.745,11	21.960.424,00		
Juros e Encargos da Dívida (IX)	3.500,00	0,00	0,00	0,00	0,00		
Outras Despesas Correntes	22.123.261,11	15.704.070,14	0,00	11.290.425,00	0,00		
Despesas Primárias Correntes (X) = (VIII - IX)	53.574.570,56	38.437.112,98	21.960.424,00	33.805.170,11	21.960.424,00		
Despesas de Capital (XI)	4.584.664,44	1.485.567,94	0,00	1.090.926,09	0,00		
Investimentos	4.181.664,44	1.093.850,86	0,00	758.385,25	0,00		
Inversões Financeiras	0,00	0,00	0,00	0,00	0,00		
Concessão de Empréstimo (XII)							
Aquisição de Título de Capital Já Integralizado (XIII)							
Demais Inversões Financeiras	0,00	0,00	0,00	0,00	0,00		
Amortização da Dívida (XIV)	403.000,00	391.717,08	0,00	332.540,84	0,00		
Despesas Primárias de Capital (XV) = (XI - XII - XIII - XIV)	4.181.664,44	1.093.850,86	0,00	758.385,25	0,00		
Reserva de Contingência (XVI)	216.000,00						
Reserva do RPPS (XVII)	0,00						
Despesas Primária Total (XVIII) = (X + XV + XVI + XVII)	57.972.235,00	39.530.963,84	21.960.424,00	34.563.555,36	21.960.424,00		
Resultado Primário (XIX) = (VII - XVIII)	15.500,00	3.627.168,48	13.431.001,19				
Saldo de Exercícios Anteriores							

Discriminação da Meta Fiscal	Valor Corrente
Meta de Resultado Primário Fixada no Anexo de Metas Fiscais da LDO P/ O Exercício de Referência	0,00


GOVERNO MUNICIPAL DE LAVRAS DA MANGABEIRA
Relatório Resumido de Execução Orçamentária
Demonstrativo do Resultado Primário
Orçamento Fiscal e da Seguridade Social
Período: Janeiro a Agosto de 2017/Bimestre: Julho e Agosto

RR00 - Anexo 6 (LRE - Art. 53, inciso III)

Em reais



ILDSSER ALENCAR LOPES
Prefeito Municipal




MUNICIPIOS CONSULTORIA E CONTABILIDADE S/S-ME
Contador - CRC 000325/O-8



GEOMAR DE SOUSA DUARTE
Controlador Geral
Matrícula 5312

GEOMAR DE SOUSA DUARTE
Controlador Geral do Município



ANTONIO JOSE DE FRANÇA
Secretário de Finanças

GOVERNO MUNICIPAL DE LAVRAS DA MANGABEIRA
Relatório Resumido de Execução Orçamentária
Restos a Pagar por Poder e Órgão

Orçamento Fiscal e da Seguridade Social

Período: Janeiro a Agosto de 2017/Bimestre: Julho e Agosto

RREO - Anexo VII (LRF, Art. 52, inciso I, alíneas "a" e "b" do inciso II e §1º)
RREO - Anexo VII (LRF, art. 53, inciso V)

R\$ 1,00

	RESTOS A PAGAR PROCESSADOS					RESTOS A PAGAR NÃO PROCESSADOS				
	Inscritos		Cancelados	Pagos	A Pagar	Inscritos		Cancelados	Pagos	A Pagar
	Em Exercícios Anteriores	Em 31 de Dezembro de 2016				Em Exercícios Anteriores	Em 31 de Dezembro de 2016			
PODERIÓRGÃO										
EXECUTIVO										
Gabinete do Prefeito	8.853,42	43.221,52	0,00	41.227,62	10.847,32	0,00	0,00	0,00	0,00	1.950,00
Secretaria de Administracao	154.645,56	75.237,97	0,00	75.075,97	154.807,56	0,00	0,00	0,00	0,00	24.012,75
Secretaria de Financas	11.722,21	10.738,00	0,00	10.738,00	11.722,21	0,00	0,00	0,00	0,00	8.298,50
Secretaria de Obras	176.418,26	166.305,02	0,00	58.547,65	284.175,63	0,00	0,00	0,00	0,00	13.071,00
Secretaria de Agricultura	1.840,00	54.909,18	0,00	54.833,38	1.915,80	0,00	0,00	0,00	0,00	2.644,37
Secretaria de Meio Ambiente	2.830,00	28.476,97	0,00	28.476,97	2.830,00	0,00	0,00	0,00	0,00	0,00
Secretaria de Cultura	2.040,00	167.726,84	0,00	16.942,01	152.824,83	0,00	0,00	0,00	0,00	2.400,00
Secretaria de Educacao	1.667,48	2.780,00	0,00	0,00	4.447,48	0,00	0,00	0,00	0,00	12.000,36
Fundo Municipal de Educacao - FME	629.601,63	85.705,55	0,00	54.485,55	660.821,63	0,00	0,00	0,00	0,00	83.097,85
Fundo de Des.da Educacao Basica - FUNDEB	18.241,82	1.305.259,28	0,00	1.304.371,98	19.129,12	0,00	0,00	0,00	0,00	800,00
Secretaria de Saude	20.774,09	272.715,11	0,00	271.195,11	22.294,09	0,00	0,00	0,00	0,00	32.082,86
Fundo Municipal de Saude - FMS	623.048,89	248.872,21	0,00	244.832,21	627.088,89	0,00	127.397,80	0,00	0,00	151.821,77
Secretaria de Assistencia Social	117.577,16	53.651,17	0,00	53.651,17	117.577,16	0,00	0,00	0,00	0,00	16.448,98
Fundo Mun. de Assistencia Social - FMAS	8.117,67	19.171,59	0,00	17.359,33	9.929,93	0,00	0,00	0,00	0,00	8.610,41
Fundo da Crianca e do Adolescente - FMC	2.720,43	4.400,00	0,00	4.400,00	2.720,43	0,00	0,00	0,00	0,00	0,00
Fundo Habitacao de Interesse Social - FH	0,00	0,00	0,00	0,00	0,00	0,00	0,00	0,00	0,00	0,00
Secretaria do Trabalho e Cidadania	0,00	1.973,33	0,00	1.973,33	0,00	0,00	0,00	0,00	0,00	0,00
Secretaria de Relacoes Institucionais	0,00	2.240,00	0,00	2.240,00	0,00	0,00	0,00	0,00	0,00	0,00
Secretaria Municipal da Juventude	0,00	0,00	0,00	0,00	0,00	0,00	0,00	0,00	0,00	0,00
LEGISLATIVO										
Camara Municipal de Lavras da Mangabeira	6.024,65	0,00	0,00	0,00	6.024,65	0,00	0,00	0,00	0,00	0,00

GOVERNO MUNICIPAL DE LAVRAS DA MANGABEIRA
 Relatório Resumido de Execução Orçamentária
Restos a Pagar por Poder e Órgão

Orçamento Fiscal e da Seguridade Social

Período: Janeiro a Agosto de 2017/Bimestre: Julho e Agosto


RREO - Anexo VII (LRF, Art. 52, inciso I, alíneas "a" e "b" do inciso II e §1º)

RESTOS A PAGAR (INTRA-ORÇAMENTÁRIOS) (II)

TOTAL (III) = (I + II)	1.786.123,27	2.543.383,74	0,00	2.240.350,28	2.089.156,73	229.841,05	127.397,80	0,00	0,00	357.238,85
-------------------------------	--------------	--------------	------	--------------	--------------	------------	------------	------	------	------------



ILDUSSER ALENCAR LOPES
 Prefeito Municipal




GEOMAR DE SOUSA DUARTE
 Controlador Geral
 Matrícula 6312
 Prof. Mun. de Lavras da Mangabeira

GEOMAR DE SOUSA DUARTE
 Controlador Geral do Município



MUNICIPIOS CONSULTORIA E CONTABILIDADE S/S-ME
 Contador - CRC 000325/O-8



ANTONIO JOSE DE FRANÇA
 Secretário de Finanças

GOVERNO MUNICIPAL DE LAVRAS DA MANGABEIRA

Relatório Resumido da Execução Orçamentária

Demonstrativo das Receitas e Despesas com Manutenção e Desenvolvimento do Ensino - MDE

Orçamentos Fiscal e da Seguridade Social

Período: Janeiro a Agosto de 2017/Bimestre: Julho e Agosto

RREO - ANEXO VIII (LDB, art. 72)

R\$ 1,00

RECEITAS DO ENSINO					
RECEITA RESULTANTE DE IMPOSTOS (caput do art. 212 da Constituição)	PREVISÃO INICIAL	PREVISÃO ATUALIZADA	RECEITAS REALIZADAS		
			No Bimestre	Até o Bimestre	%
1 - RECEITAS DE IMPOSTOS	2.576.000,00	2.576.000,00	177.576,64	1.012.961,38	39,32
Imposto sobre a Propriedade Predial e Territorial Urbana	2.000,00	2.000,00	699,06	2.346,93	117,34
Imposto de Renda Retido nas Fontes sobre os Rendimentos do Trabalho	600.000,00	600.000,00	50.296,52	383.493,86	63,91
Imposto de Renda Retido nas Fontes sobre Outros Rendimentos	30.000,00	30.000,00	0,00	0,00	0,00
Imposto sobre Transmissão "Inter Vivos" de Bens Imóveis e de Direitos Reais sobre Im	50.000,00	50.000,00	11.747,50	29.069,52	58,13
Imposto sobre Serviços de Qualquer Natureza	1.882.000,00	1.882.000,00	111.562,33	592.192,96	31,46
Receita da Dívida Ativa do Imposto sobre a Propriedade Predial e Territorial Urbana - I	10.000,00	10.000,00	3.271,23	5.094,14	50,94
Receita da Dívida Ativa de Outros Tributos - Principal	2.000,00	2.000,00	0,00	763,97	38,19
2 - RECEITAS DE TRANSFERÊNCIAS CONSTITUCIONAIS LEGAIS	25.185.000,00	25.185.000,00	4.533.556,86	17.509.562,07	69,52
Cota-Parte do Fundo de Participação dos Municípios - Cota Mensal	21.242.000,00	21.242.000,00	3.987.763,16	15.195.414,64	71,53
Cota-Parte do Imposto Sobre a Propriedade Territorial Rural	3.000,00	3.000,00	139,26	1.220,82	40,69
Transferência Financeira do ICMS - Desoneração - L.C. Nº 87/96	12.000,00	12.000,00	1.390,30	5.561,20	46,34
Cota-Parte do ICMS	3.170.000,00	3.170.000,00	512.701,90	1.817.631,11	57,33
Cota-Parte do IPVA	748.000,00	748.000,00	30.176,39	484.331,61	64,75
Cota-Parte do IPI - Municípios	10.000,00	10.000,00	1.385,85	5.402,69	54,02
3 - TOTAL DAS RECEITAS DE IMPOSTOS (1 + 2)	27.761.000,00	27.761.000,00	4.711.133,50	18.522.523,45	0,00
RECEITAS ADICIONAIS PARA FINANCIAMENTO DO ENSINO					
RECEITAS ADICIONAIS PARA FINANCIAMENTO DO ENSINO	PREVISÃO INICIAL	PREVISÃO ATUALIZADA	RECEITAS REALIZADAS		
			No Bimestre	Até o Bimestre	%
4 - RECEITAS DA APLICAÇÃO FINANCEIRA DE OUTROS RECURSOS VINCULADOS A	0,00	0,00	0,00	0,00	0,00
5 - RECEITA DE TRANSFERÊNCIAS DO FNDE	1.379.742,00	1.379.742,00	322.124,45	1.096.377,07	79,46
Transferências do Salário-Educação	820.000,00	820.000,00	123.567,21	532.021,75	64,88
Transferências Diretas do FNDE referentes ao Programa Dinheiro Direto na Escola - P	2.000,00	2.000,00	450,00	450,00	22,50
Transferências Diretas do FNDE referentes ao Programa Nacional de Alimentação Esc	257.742,00	257.742,00	149.093,60	416.864,40	161,73
Transferências Diretas do FNDE referentes ao Programa Nacional de Apoio ao Transp	300.000,00	300.000,00	49.013,64	147.040,92	49,01
6 - RECEITA DE TRANSFERÊNCIA DE CONVÊNIOS	0,00	0,00	0,00	0,00	0,00
8 - OUTRAS RECEITAS PARA FINANCIAMENTO DO ENSINO	0,00	0,00	0,00	0,00	0,00
9 - TOTAL DAS RECEITAS PARA FINANCIAMENTO DO ENSINO (4 + 5 + 6 + 7 + 8)	1.379.742,00	1.379.742,00	322.124,45	1.096.377,07	79,46
FUNDEB					
RECEITA RESULTANTE DE IMPOSTOS (caput do art. 212 da Constituição)	PREVISÃO INICIAL	PREVISÃO ATUALIZADA	RECEITAS REALIZADAS		
			No Bimestre	Até o Bimestre	%
10 - RECEITAS DESTINADAS AO FUNDEB	5.037.000,00	5.037.000,00	715.764,55	3.310.965,53	65,73
Dedução FUNDEB - <Cota-Parte do FPM>	4.248.400,00	4.248.400,00	606.605,74	2.848.135,92	67,04
Dedução FUNDEB - <Cota-Parte do ITR>	600,00	600,00	27,84	244,10	40,68
Dedução FUNDEB - <Cota-Parte ICMS L.C.>	2.400,00	2.400,00	278,06	1.112,24	46,34
Dedução FUNDEB - <Cota-Parte do ICMS>	634.000,00	634.000,00	102.540,41	363.526,27	57,33
Dedução FUNDEB - <Cota-Parte do IPVA>	149.600,00	149.600,00	6.035,33	96.866,46	64,75
Dedução FUNDEB - <Cota-Parte do IPI ->	2.000,00	2.000,00	277,17	1.080,54	54,02
11 - RECEITAS RECEBIDAS PELO FUNDEB	18.486.000,00	18.486.000,00	2.297.110,48	11.074.663,16	59,90
11.1 - Transferências de Recursos do FUNDEB	12.892.000,00	12.892.000,00	2.004.195,07	8.387.857,38	65,06
11.2 - Complementação da União ao FUNDEB	5.594.000,00	5.594.000,00	292.915,41	2.686.805,78	48,03
12 - RESULTADOS DAS TRANFERÊNCIAS DO FUNDEB (11.1 - 10)	7.855.000,00	7.855.000,00	1.288.430,52	5.076.891,85	64,63
Acréscimo Resultante das Transferência do FUNDEB					

GOVERNO MUNICIPAL DE LAVRAS DA MANGABEIRA

Relatório Resumido da Execução Orçamentária


Demonstrativo das Receitas e Despesas com Manutenção e Desenvolvimento do Ensino - MDE

Orçamentos Fiscal e da Seguridade Social

Período: Janeiro a Agosto de 2017/Bimestre: Julho e Agosto

RREO - ANEXO VIII (LDB. art. 72)


R\$ 1,00




ILDSSER ALENCAR LOPES
Prefeito Municipal



MUNICIPIOS CONSULTORIA E CONTABILIDADE S/S-ME
Contador - CRC 000325/O-8



GEOMAR DE SOUSA DUARTE
Controlador Geral
Matrícula 6312
Pref. Mun. de Lavras da Mangabeira
GEOMAR DE SOUSA DUARTE
Controlador Geral do Município



ANTONIO JOSE DE FRANÇA
Secretário de Finanças

GOVERNO MUNICIPAL DE LAVRAS DA MANGABEIRA

Relatório Resumido da Execução Orçamentária

Demonstrativo das Receitas e Despesas com Manutenção e Desenvolvimento do Ensino - MDE

Orçamentos Fiscal e da Seguridade Social

Período: Janeiro a Agosto de 2017/Bimestre: Julho e Agosto

RREO - ANEXO VIII (LDB, art. 72)

R\$ 1,00

DESPESAS DO FUNDEB	DOTAÇÃO INICIAL	DOTAÇÃO ATUALIZADA	DESPESAS LIQUIDADAS		
			No Bimestre	Até o Bimestre	%
13 - PAGAMENTO DOS PROFISSIONAIS DO MAGISTÉRIO	20.975.099,00	21.196.034,00	1.762.315,17	8.921.911,79	80,56
13.1 - Com Educação Infantil	3.264.000,00	2.867.140,00	268.368,99	1.236.391,85	43,12
13.2 - Com Ensino Fundamental	17.711.099,00	18.328.894,00	1.493.946,18	7.685.519,94	41,93
13.3 - Com Educação Básica	2.420.584,00	1.603.266,00	0,00	0,00	0,00
14 - OUTRAS DESPESAS	20.975.099,00	21.196.034,00	0,00	0,00	0,00
14.1 - Com Educação Infantil	3.264.000,00	2.867.140,00	85.344,57	475.431,76	16,58
14.2 - Com Ensino Fundamental	17.711.099,00	18.328.894,00	510.983,74	2.531.279,61	13,81
14.3 - Com Educação Básica	2.420.584,00	1.603.266,00	0,00	0,00	0,00
15 - TOTAL DAS DESPESAS DO FUNDEB (13 + 14)	46.791.366,00	45.598.600,00	2.358.643,48	11.928.623,16	26,16

DEDUÇÕES PARA FINS DE LIMITE DO FUNDEB PARA PAGAMENTO DOS PROFISSIONAIS DO MAGISTÉRIO	VALOR
16 - RESTOS A PAGAR INSCRITOS NO EXERCÍCIO SEM DISPONIBILIDADE FINANCEIRA DE RECURSOS DO FUNDEB	601.692,22
17 - DESPESAS CUSTEADAS COM O SUPERÁVIT FINANCEIRO DO EXERCÍCIO ANTERIOR DO FUNDEB	0,00
18 - TOTAL DAS DEDUÇÕES CONSIDERADAS PARA FINS DE LIMITE DO FUNDEB (16 + 17)	601.692,22
19 - MÍNIMO DE 60% NA REMUNERAÇÃO DO MAGISTÉRIO COM EDUCAÇÃO INFANTIL E ENSINO FUNDAMENTAL (13 / 11) x 100) %	80,56

CONTROLE DA UTILIZAÇÃO DE RECURSOS NO EXERCÍCIO SUBSEQUENTE	VALOR
20 - RECURSOS RECEBIDOS DO FUNDEB EM [EXERCÍCIO_ ANTERIOR] QUE NÃO FORAM UTILIZADOS	0,00
21 - DESPESAS CUSTEADAS COM O SALDO DO ITEM 20 ATÉ O 1º TRIMESTRE DE [EXERCÍCIO]	0,00

MANUTENÇÃO E DESENVOLVIMENTO DO ENSINO - DESPESAS CUSTEADAS COM A RECEITA RESULTANTE DE IMPOSTOS E RECURSOS DO FUNDEB

RECEITAS COM AÇÕES TÍPICAS DE MDE	PREVISÃO INICIAL	PREVISÃO ATUALIZADA	RECEITAS REALIZADAS		
			No Bimestre	Até o Bimestre	%
22 - IMPOSTOS E TRANSFERÊNCIAS DESTINADAS À MDE (25% de 3)	6.940.250,00	6.940.250,00	1.177.783,37	4.630.630,86	66,72

DESPESAS COM AÇÕES TÍPICAS DE MDE	DOTAÇÃO INICIAL	DOTAÇÃO ATUALIZADA	DESPESAS LIQUIDADAS		
			No Bimestre	Até o Bimestre	%
23 - EDUCAÇÃO INFANTIL	3.264.000,00	2.867.140,00	600.763,86	2.276.097,91	79,38
24 - ENSINO FUNDAMENTAL	17.711.099,00	18.328.894,00	2.809.965,68	12.559.035,55	68,52
25 - ENSINO MÉDIO	5.000,00	5.000,00	0,00	0,00	0,00
26 - ENSINO SUPERIOR	9.500,00	480.800,00	123.324,00	347.346,00	72,24
27 - ENSINO PROFISSIONAL NÃO INTEGRADO AO ENSINO REGULAR	7.500,00	7.500,00	0,00	0,00	0,00
28 - OUTRAS	2.630.584,00	1.692.266,00	124.866,80	406.433,01	24,01
29 - TOTAL DAS DESPESAS COM AÇÕES TÍPICAS DE MDE (23 + 24 + 25 + 26 + 27 + 28)	23.627.683,00	23.381.600,00	3.658.920,34	15.588.912,47	66,67

DEDUÇÕES CONSIDERADAS PARA FINS DE LIMITE CONSTITUCIONAL	VALOR
30 - RESULTADO LÍQUIDO DAS TRANSFERÊNCIAS DO FUNDEB = (12)	5.076.891,85
31 - DESPESAS CUSTEADAS COM A COMPLEMENTAÇÃO DO FUNDEB NO EXERCÍCIO	2.686.805,78
32 - RECEITA DE APLICAÇÃO FINANCEIRA DOS RECURSOS DO FUNDEB ATÉ O BIMESTRE = (50 h)	0,00
33 - DESPESAS CUSTEADAS COM O SUPERÁVIT FINANCEIRO, DO EXERCÍCIO ANTERIOR, DO FUNDEB	0,00
34 - DESPESAS CUSTEADAS COM O SUPERÁVIT FINANCEIRO, DO EXERCÍCIO ANTERIOR, DE OUTROS RECURSOS DE IMPOSTOS	0,00
35 - RESTOS A PAGAR INSCRITOS NO EXERCÍCIO ANTERIOR SEM DISPONIBILIDADE FINANCEIRA DE RECURSOS DE IMPOSTOS VINCULADOS AO	0,00
36 - CANCELAMENTO, NO EXERCÍCIO, DE RESTOS A PAGAR INSCRITOS COM DISPONIBILIDADE FINANCEIRA DE RECURSOS DE IMPOSTOS VINCL	0,00
37 - TOTAL DAS DEDUÇÕES CONSIDERADAS PARA FINS DE LIMITE CONSTITUCIONAL (30 + 31 + 32 + 33 + 34 + 35 + 36)	7.763.697,63
38 - TOTAL DAS DESPESAS PARA FINS DE LIMITE (29 - 37)	7.825.214,84
39 - MÍNIMO DE 25% DAS RECEITAS RESULTANTE DE IMPOSTOS EM MDE ((38 / 3) * 100)	42,24

OUTRAS INFORMAÇÕES PARA CONTROLE

OUTRAS DESPESAS CUSTEADAS COM RECEITAS ADICIONAIS PARA FINANCIAMENTO DO ENSINO	DOTAÇÃO INICIAL	DOTAÇÃO ATUALIZADA	DESPESAS LIQUIDADAS		
			No Bimestre	Até o Bimestre	%

GOVERNO MUNICIPAL DE LAVRAS DA MANGABEIRA

Relatório Resumido da Execução Orçamentária

Demonstrativo das Receitas e Despesas com Manutenção e Desenvolvimento do Ensino - MDE

Orçamentos Fiscal e da Seguridade Social


Período: Janeiro a Agosto de 2017/Bimestre: Julho e Agosto

RREO - ANEXO VIII (LDB, art. 72)

R\$ 1,00

OUTRAS INFORMAÇÕES PARA CONTROLE


OUTRAS DESPESAS CUSTEADAS COM RECEITAS ADICIONAIS PARA FINANCIAMENTO DO ENSINO	DOTAÇÃO INICIAL	DOTAÇÃO ATUALIZADA	DESPESAS LIQUIDADAS		
			No Bimestre	Até o Bimestre	%
40 - DESPESAS CUSTEADAS COM A APLICAÇÃO FINANCEIRA DE OUTROS RECURSOS	0,00	0,00	0,00	0,00	0,00
41 - DESPESAS CUSTEADAS COM A CONTRIBUIÇÃO SOCIAL DO SALÁRIO-EDUCAÇÃO	0,00	0,00	0,00	0,00	0,00
42 - DESPESAS CUSTEADAS COM A OPERAÇÕES DE CRÉDITO	0,00	0,00	0,00	0,00	0,00
43 - DESPESAS CUSTEADAS COM OUTRAS RECEITAS PARA FINANCIAMENTO DO E	0,00	0,00	0,00	0,00	0,00
44 - TOTAL DAS OUTRAS DESPESAS CUSTEADAS COM RECEITAS ADICIONAIS PAR	0,00	0,00	0,00	0,00	0,00
45 - TOTAL GERAL DAS DESPESAS (29 + 44)	0,00	0,00	0,00	0,00	0,00
RESTOS A PAGAR INSCRITOS COM DISPONIBILIDADE FINANCEIRA DE RECURSOS DE IMPOSTOS VINCULADOS AO ENSINO	SALDO ATÉ O BIMESTRE		CANCELADOS EM 2017 (g)		
46 - RESTOS A PAGAR DE DESPESAS COM FUNDEB	0,00		0,00		
FLUXO FINANCEIRO DOS RECURSOS			VALOR		
			FUNDEB (h)	FUNDEF	
47 - SALDO FINANCEIRO EM 31 DE DEZEMBRO DE [EXERCICIO_ANTERIOR]			22.900,60	0,00	
48 - (+) INGRESSO DE RECURSOS ATÉ O BIMESTRE			12.526,95	0,00	
49 - (-) PAGAMENTOS EFETUADOS ATÉ O BIMESTRE			9.831.840,21	0,00	
50 - (+) RECEITA DE APLICAÇÃO FINANCEIRA DOS RECURSOS ATÉ O BIMESTRE			0,00	0,00	
51 - (=) SALDO FINANCEIRO NO EXERCÍCIO ATUAL			-9.819.313,26	0,00	
52 - SALDO ATUAL DAS CONTAS BANCÁRIAS DE VINCULAÇÃO AO FUNDEB 60% e 40% (((47 + 48) - 49) + 50)			-9.796.412,66	0,00	



ILDSSER ALENCAR LOPES
Prefeito Municipal




MUNICIPIOS CONSULTORIA E CONTABILIDADE S/S-ME
Contador - CRC 000325/O-8



GEOMAR DE SOUSA DUARTE
Controlador Geral
Matricula 6312

Mun. de Lavras da Mangabeira
GEOMAR DE SOUSA DUARTE
Controlador Geral do Município



ANTONIO JOSE DE FRANÇA
Secretário de Finanças

GOVERNO MUNICIPAL DE LAVRAS DA MANGABEIRA
 Relatório Resumido de Execução Orçamentária
Demonstrativo das Receitas de Operações de Crédito e Despesas de Capital
 Orçamento Fiscal e da Seguridade Social
 Período: Janeiro a Agosto de 2017/Bimestre: Julho e Agosto

RREO - Anexo IX (LRF, Art. 52, inciso I, alíneas "a" e "b" do inciso II e §1º)

R\$ 1,00


RECEITAS	PREVISÃO ATUALIZADA (a)	RECEITAS REALIZADAS Até o Bimestre (b)		SALDO NÃO REALIZADO (c) = (a - b)
RECEITAS DE OPERAÇÕES DE CRÉDITO (I)	10.000,00	0,00		10.000,00
DESPESAS	DOTAÇÃO ATUALIZADA (d)	DESPESAS EXECUTADAS Até o Bimestre		SALDO NÃO EXECUTADO (g) = (d - (e + f))
		LIQUIDADAS (e)	INSCRITAS EM RESTOS A PAGAR NÃO PROCESSADOS (f)	
DESPESAS DE CAPITAL	4.584.664,44	1.090.926,09	394.641,85	3.099.096,50
DESPESAS DE CAPITAL LÍQUIDA (II)	4.584.664,44	1.090.926,09	394.641,85	3.099.096,50
RESULTADO PARA APURAÇÃO DA REGRA DE OURO (III) = (I - II)	-4.574.664,44	-1.485.567,94		-3.089.096,50




 IDSSER ALENCAR LOPES
 Prefeito Municipal



 MUNICIPIOS CONSULTORIA E CONTABILIDADE S/S-ME
 Contador - CRC 000325/O-8



 GEOMAR DE SOUSA DUARTE
 Controlador Geral
 Matrícula 6312
 Pref. Mun. de Lavras da Mangabeira
 GEOMAR DE SOUSA DUARTE
 Controlador Geral do Município




 ANTONIO JOSE DE FRANÇA
 Secretário de Finanças

GOVERNO MUNICIPAL DE LAVRAS DA MANGABEIRA
 Relatório Resumido da Execução Orçamentária
 Demonstrativo da Projeção do Regime Próprio de Previdência dos Servidores
 Orçamentos da Seguridade Social
 Período: Janeiro a Agosto de 2017/Bimestre: Julho e Agosto

RREO - ANEXO X (LRF, art. 53, § 1º, inciso II)

R\$ 1,00


EXERCÍCIO	RECEITAS PREVIDENCIÁRIAS (a)	DESPESAS PREVIDENCIÁRIAS (a)	RESULTADO PREVIDENCIÁRIO (c) = (a - b)	SALDO FINANCEIRO DO EXERCÍCIO (d) = ("d" exercício anterior) + (c)
	0,00	0,00	0,00	0,00




 ILDEZER ALENCAR LOPES
 Prefeito Municipal



 MUNICIPIOS CONSULTORIA E CONTABILIDADE S/S-ME
 Contador - CRC 000325/O-8



 GEOMAR DE SOUSA DUARTE
 Controlador Geral
 Matrícula 6312
 GEOMAR DE SOUSA DUARTE
 Controlador Geral do Município



 ANTONIO JOSE DE FRANÇA
 Secretário de Finanças

GOVERNO MUNICIPAL DE LAVRAS DA MANGABEIRA
Relatório Resumido de Execução Orçamentária
Demonstrativo das Receita de Alienação de Ativos e Aplicação dos Recursos
Orçamento Fiscal e da Seguridade Social
Período: Janeiro a Agosto de 2017/Bimestre: Julho e Agosto

RREO - Anexo XI (LRF, Art. 52, Inciso I, alíneas "a" e "b" do inciso II e §1º)

R\$ 1,00

RECEITAS	PREVISÃO ATUALIZADA (a)	RECEITAS REALIZADAS Até o Bimestre (b)		SALDO NÃO REALIZADO (c) = (a - b)
RECEITAS DE CAPITAL - ALIENAÇÃO DE ATIVOS (I) Alienação de Outros Bens Móveis	20.000,00	133.710,00		-113.710,00
DESPESAS	DOTAÇÃO ATUALIZADA (d)	DESPESAS EXECUTADAS Até o Bimestre		SALDO NÃO EXECUTADO (g) = (d - (e + f))
		LIQUIDADAS (e)	INSCRITAS EM RESTOS A PAGAR NÃO PROCESSADOS (f)	
APLICAÇÃO DOS RECURSOS DA ALIENAÇÃO DE ATIVOS (II)				
DESPESA DE CAPITAL				
Investimentos	5.949.750,31	758.385,25	335.465,61	4.855.899,45
Amortização da Dívida	403.000,00	332.540,84	59.176,24	11.282,92
DESPESAS CORRENTES DOS REGIMES DE PREVIDÊNCIA				
Regime Geral da Previdência Social	0,00	0,00	0,00	0,00
Regime Próprio de Previdência dos Servidores	0,00	0,00	0,00	0,00
SALDO FINANCEIRO A APLICAR	2016	2017		SALDO ATUAL
	(h)	(i) = (Ib - (IIe + II f))		(j) = (IIIh + IIIi)
VALOR (III)	0,00	-649.724,16		-649.724,16

Fonte:


ALDSON ALENCAR LOPES
Prefeito Municipal


GEOMAR DE SOUSA DUARTE
Controlador Geral
Matricula 6312

D.º de Lavras da Mangabeira
GEOMAR DE SOUSA DUARTE
Controlador Geral do Município


MUNICIPIOS CONSULTORIA E CONTABILIDADE S/S-ME
Contador - CRC 000325/O-8


ANTONIO JOSE DE FRANCA
Secretário de Finanças

GOVERNO MUNICIPAL DE LAVRAS DA MANGABEIRA
Relatório Resumido da Execução Orçamentária
Demonstrativo da Receita e Despesa com Ações de Serviços Públicos de Saúde
Orçamentos Fiscal e da Seguridade Social
Período: Janeiro a Agosto de 2017/Bimestre: Julho e Agosto

RREO - ANEXO XII (ADCT. art. 77)

RS 1,00

RECEITAS	PREVISÃO INICIAL	PREVISÃO ATUALIZADA	RECEITAS REALIZADAS	
			Até o Bimestre	%
RECEITA DE IMPOSTOS	2.576.000,00	2.576.000,00	1.012.961,38	39,32
Imposto sobre a Propriedade Predial e Territorial Urbana	2.000,00	2.000,00	2.346,93	117,34
Imposto de Renda Retido nas Fontes sobre os Rendimentos do Trabalho	600.000,00	600.000,00	383.493,86	63,91
Imposto de Renda Retido nas Fontes sobre Outros Rendimentos	30.000,00	30.000,00	0,00	0,00
Imposto sobre Transmissão "Inter Vivos" de Bens Imóveis e de Direitos Reais sobre Im	50.000,00	50.000,00	29.069,52	58,13
Imposto sobre Serviços de Qualquer Natureza	1.882.000,00	1.882.000,00	592.192,96	31,46
Receita da Dívida Ativa do Imposto sobre a Propriedade Predial e Territorial Urbana - I	10.000,00	10.000,00	5.094,14	50,94
Receita da Dívida Ativa de Outros Tributos - Principal	2.000,00	2.000,00	763,97	38,19
RECEITAS DE TRANSFERÊNCIAS CONSTITUCIONAIS LEGAIS	25.185.000,00	25.185.000,00	17.509.562,07	69,52
Cota-Parte do Fundo de Participação dos Municípios - Cota Mensal	21.242.000,00	21.242.000,00	15.195.414,64	71,53
Cota-Parte do Imposto Sobre a Propriedade Territorial Rural	3.000,00	3.000,00	1.220,82	40,69
Transferência Financeira do ICMS - Desoneração - L.C. Nº 87/96	12.000,00	12.000,00	5.561,20	46,34
Cota-Parte do ICMS	3.170.000,00	3.170.000,00	1.817.631,11	57,33
Cota-Parte do IPVA	748.000,00	748.000,00	484.331,61	64,75
Cota-Parte do IPI - Municípios	10.000,00	10.000,00	5.402,69	54,02
TOTAL	27.761.000,00	27.761.000,00	18.522.523,45	66,72

DESPESAS CORRENTES (Por Grupo de Natureza da Despesa)	DOTAÇÃO INICIAL	DOTAÇÃO ATUALIZADA	DESPESAS LIQUIDADAS	
			Até o Bimestre	%
DESPESAS CORRENTES	11.993.200,00	13.857.361,45	8.635.939,91	62,32
Pessoal e Encargos Sociais	6.204.550,00	6.951.199,45	4.895.086,02	70,42
Juros e Encargos da Dívida	0,00	0,00	0,00	0,00
Outras Despesas Correntes	5.788.650,00	6.906.162,00	3.740.853,89	54,16
DESPESAS DE CAPITAL	2.420.000,00	1.243.214,71	27.695,99	2,22
Investimentos	2.417.500,00	1.240.714,71	27.695,99	2,23
Inversões Financeiras	0,00	0,00	0,00	0,00
Amortização da Dívida	2.500,00	2.500,00	0,00	0,00
TOTAL (IV)	14.413.200,00	15.100.576,16	8.663.635,90	0,00

DESPESAS PRÓPRIAS COM AÇÕES E SERVIÇOS PÚBLICOS DE SAÚDE	DOTAÇÃO INICIAL	DOTAÇÃO ATUALIZADA	DESPESAS LIQUIDADAS	
			Até o Bimestre	%
DESPESAS COM SAÚDE (V) = (IV)	14.413.200,00	15.100.576,16	8.663.635,90	57,37
(-) DESPESAS COM INATIVOS E PENSIONISTAS	0,00	0,00	0,00	0,00
(-) DESPESAS CUSTEADAS COM OUTROS RECURSOS DESTINADOS À SAÚDE	6.687.243,80	6.687.243,80	6.687.243,80	100,00
Recursos de Transferências do Sistema Único de Saúde	0,00	0,00	0,00	0,00
Recursos de Operações de Crédito	0,00	0,00	0,00	0,00
Outros Recursos	0,00	0,00	0,00	0,00
(-) RESTOS A PAGAR INSCRITOS NO EXERCÍCIO SEM DISPONIBILIDADE FINANCEIRA	0,00	0,00	0,00	0,00
TOTAL DAS DESPESAS PRÓPRIAS COM AÇÕES E SERVIÇOS PÚBLICOS DE SAÚDE	7.725.956,20	8.413.332,36	1.976.392,10	23,49

CONTROLE DE RESTOS A PAGAR VINCULADOS À SAÚDE INSCRITOS EM EXERCÍCIOS ANTERIORES	RESTOS A PAGAR INSCRITOS COM DISPONIBILIDADE FINANCEIRA DE RECURSOS PRÓPRIOS VINCULADOS	
	Inscritos em Exercícios Anteriores	Cancelado em 2017 (f)
RESTOS A PAGAR DE DESPESAS PRÓPRIAS COM AÇÕES E SERVIÇOS PÚBLICOS DE SAÚDE (VII)	0,00	0,00

PARTICIPAÇÃO DAS DESPESAS COM AÇÕES E SERVIÇOS PÚBLICOS DE SAÚDE NA RECEITA DE IMPOSTOS LÍQUIDA E TRANSFERÊNCIAS CONSTITUCIONAIS LEGAIS - LIMITE CONSTITUCIONAL <=> ((VI - VII f) / 1)	10,67
---	-------


DESPESAS COM SAÚDE (Por Subfunção)	DOTAÇÃO INICIAL	DOTAÇÃO ATUALIZADA	DESPESAS LIQUIDADAS	
			Até o Bimestre	%

GOVERNO MUNICIPAL DE LAVRAS DA MANGABEIRA
 Relatório Resumido da Execução Orçamentária
 Demonstrativo da Receita e Despesa com Ações de Serviços Públicos de Saúde
 Orçamentos Fiscal e da Seguridade Social
 Período: Janeiro a Agosto de 2017/Bimestre: Julho e Agosto

RREO - ANEXO XII (ADCT, art. 77)

R\$ 1,00

DESPESAS COM SAÚDE (Por Subfunção)	DOTAÇÃO INICIAL	DOTAÇÃO ATUALIZADA	DESPESAS LIQUIDADAS	
			Até o Bimestre	%
Administração Geral	4.012.250,00	3.977.662,45	2.252.676,80	56,63
Atenção Básica	6.486.200,00	5.439.964,71	2.838.710,38	52,18
Assistência Hospitalar e Ambulatorial	2.628.250,00	4.225.249,00	2.684.865,13	63,54
Suporte Profilático e Terapêutico	166.000,00	66.000,00	0,00	0,00
Vigilância Sanitária	345.500,00	591.700,00	560.130,15	94,66
Outras Transferências	775.000,00	800.000,00	327.253,44	40,90
TOTAL	14.413.200,00	15.100.576,16	8.663.635,90	57,37




 IDSSER ALENCAR LOPES
 Prefeito Municipal




 GEOMAR DE SOUSA DUARTE
 Controlador Geral
 Matrícula 6312

Prof.ª M. de Lavras da Mangabeira

 GEOMAR DE SOUSA DUARTE
 Controlador Geral do Município



 MUNICIPIOS CONSULTORIA E CONTABILIDADE S/S-ME
 Contador - CRC 000325/O-8



 ANTONIO JOSÉ DE FRANÇA
 Secretário de Finanças

GOVERNO MUNICIPAL DE LAVRAS DA MANGABEIRA

Relatório Resumido da Execução Orçamentária

Demonstrativo das Parcerias Público-Privadas

Orçamentos Fiscal e da Seguridade Social

Período: Janeiro a Agosto de 2017/Bimestre: Julho e Agosto


RREO - ANEXO XIII (Lei nº 11.079, de 30.12.2004, arts. 22, 25 e 28)

R\$ 1,00


ESPECIFICAÇÃO	SALDO TOTAL EM 31 DE DEZEMBRO DO EXERCÍCIO ANTERIOR (a)	REGISTROS EFETUADOS EM 2017		SALDO TOTAL
		No Bimestre	Até o Bimestre (b)	
TOTAL DE ATIVOS	0,00	0,00	0,00	0,00
Direitos Futuros	0,00	0,00	0,00	0,00
Ativos Contabilizados na SPE	0,00	0,00	0,00	0,00
Contrapartida parameter Provisões de PPP	0,00	0,00	0,00	0,00
TOTAL DE PASSIVOS (I)	0,00	0,00	0,00	0,00
Obrigações Não Relacionadas a Serviços	0,00	0,00	0,00	0,00
Contrapartida para Ativos da SPE	0,00	0,00	0,00	0,00
Provisões de PPP	0,00	0,00	0,00	0,00
GARANTIAS DE PPP (II)	0,00	0,00	0,00	0,00
SALDO LÍQUIDO DE PASSIVOS DE PPP (III) = (I - II)	0,00	0,00	0,00	0,00
PASSIVOS CONTINGENTES	0,00	0,00	0,00	0,00
Contraprestações Futuras	0,00	0,00	0,00	0,00
Riscos Não Provisionados	0,00	0,00	0,00	0,00
Outros Passivos Contingentes	0,00	0,00	0,00	0,00
ATIVOS CONTINGENTES	0,00	0,00	0,00	0,00
Serviços Futuros	0,00	0,00	0,00	0,00
Outros Ativos Contingentes	0,00	0,00	0,00	0,00

<u>DESPESAS DE PPP</u>	EXERCÍCIO ANTERIOR	EXERCÍCIO CORRENTE (EC)	<EC+1>	<EC+2>	<EC+3>	<EC+4>	<EC+5>	<EC+6>	<EC+7>	<EC+8>	<EC+9>
Do Ente Federado	0,00	0,00	0,00	0,00	0,00	0,00	0,00	0,00	0,00	0,00	0,00
Das Estatais Não-Dependentes	0,00	0,00	0,00	0,00	0,00	0,00	0,00	0,00	0,00	0,00	0,00
TOTAL DAS DESPESAS	0,00	0,00	0,00	0,00	0,00	0,00	0,00	0,00	0,00	0,00	0,00
RECEITA CORRENTE LÍQUIDA (RCL)	0,00	0,00	0,00	0,00	0,00	0,00	0,00	0,00	0,00	0,00	0,00
TOTAL DAS DESPESAS / RCL (%)	0,00	0,00	0,00	0,00	0,00	0,00	0,00	0,00	0,00	0,00	0,00

Nota:



ILDSSER ALENCAR LOPES
Prefeito Municipal




GEOMAR DE SOUSA DUARTE
Controlador Geral
Matrícula 6312
Pref. Mun. de Lavras da Mangabeira

GEOMAR DE SOUSA DUARTE
Controlador Geral do Município



MUNICIPIOS CONSULTORIA E CONTABILIDADE S/S-ME
Contador - CRC 000325/O-8



ANTONIO JOSE DE FRANÇA
Secretário de Finanças

GOVERNO MUNICIPAL DE LAVRAS DA MANGABEIRA
Relatório Resumido de Execução Orçamentária
Demonstrativo Simplificado do Relatório Resumido da Execução Orçamentária
Orçamento Fiscal e da Seguridade Social
Período: Janeiro a Agosto de 2017/Bimestre: Julho e Agosto

RREO - Anexo XIV (LRF, Art. 52, inciso I, alíneas "a" e "b" do inciso II e §1º)

R\$ 1,00


BALANÇO ORÇAMENTÁRIO	No Bimestre		Até o Bimestre	
RECEITAS				
PREVISÃO INICIAL	58.378.735,00			58.378.735,00
PREVISÃO ATUALIZADA	58.378.735,00			58.378.735,00
RECEITAS REALIZADAS	16.607.791,94			43.531.800,82
DÉFICIT ORÇAMENTÁRIO	0,00			0,00
SALDOS DE EXERCÍCIOS ANTERIORES	0,00			0,00
DESPESAS				
DOTAÇÃO INICIAL	58.378.735,00			58.378.735,00
CRÉDITOS ADICIONAIS	0,00			0,00
DOTAÇÃO ATUALIZADA	58.378.735,00			58.378.735,00
DESPESA EMPENHADA	11.268.624,53			39.922.680,92
DESPESA LIQUIDADADA	9.134.817,79			34.896.096,20
SUPERÁVIT ORÇAMENTÁRIO	8.635.704,62			8.635.704,62
DESPESA POR FUNÇÃO/SUBFUNÇÃO	No Bimestre		Até o Bimestre	
DESPESAS EMPENHADAS	11.268.624,53			39.922.680,92
DESPESAS LIQUIDADADAS	9.134.817,79			34.896.096,20
RECEITA CORRENTE LÍQUIDA - RCL	Até o Bimestre			
RECEITA CORRENTE LÍQUIDA	64.474.288,27			
RECEITAS E DESPESAS DOS REGIMES DE PREVIDÊNCIA	No Bimestre		Até o Bimestre	
Regime Geral de Previdência Social				
RECEITAS PREVIDENCIÁRIAS REALIZADAS GERAL	0,00			0,00
DESPESAS PREVIDENCIÁRIAS LIQUIDADAS GERAL	0,00			0,00
RESULTADO PREVIDENCIÁRIO GERAL	0,00			0,00
Regime Próprio de Previdência dos Servidores				
RECEITAS PREVIDENCIÁRIAS REALIZADAS RPPS	0,00			0,00
DESPESAS PREVIDENCIÁRIAS LIQUIDADAS RPPS	0,00			0,00
RESULTADO PREVIDENCIÁRIO RPPS	0,00			0,00
RESULTADOS NOMINAL E PRIMÁRIO	Meta Fixada no AMF da LDO (a)	Resultado Apurado Até o Bimestre (b)	% em Relação à Meta (b/a)	
RESULTADO NOMINAL	0,00	0,00	0,00	
RESULTADO PRIMÁRIO	0,00	3.627.168,48	0,00	
RESTOS A PAGAR POR PODER E MINISTÉRIO PÚBLICO	Inscrição	Cancelamento Até o Bimestre	Pagamento Até o Bimestre	Saldo a Pagar
RESTOS A PAGAR PROCESSADOS				
Poder Executivo	2.543.383,74	0,00	2.240.350,28	2.083.132,08
Poder Legislativo	0,00	0,00	0,00	6.024,65
RESTOS A PAGAR NÃO PROCESSADOS				
Poder Executivo	127.397,80	0,00	0,00	357.238,85
Poder Legislativo	0,00	0,00	0,00	0,00
TOTAL	2.670.781,54	0,00	2.240.350,28	2.446.395,58
DESPESAS COM AÇÕES TÍPICAS DE MDE	Valor Apurado Até o Bimestre	Limites Constitucionais Anuais		
		% Mínimo a Aplicar no Exercício	% Aplicado Até o Bimestre	
Mínimo Anual de <18% / 25%> das Receitas de Impostos em	7.825.214,84	25,00	42,24	
Mínimo Anual de 60% do FUNDEB na Remuneração do	8.921.911,79	60,00	80,56	

GOVERNO MUNICIPAL DE LAVRAS DA MANGABEIRA
 Relatório Resumido de Execução Orçamentária
Demonstrativo Simplificado do Relatório Resumido da Execução Orçamentária
 Orçamento Fiscal e da Seguridade Social
 Período: Janeiro a Agosto de 2017/Bimestre: Julho e Agosto

RRFO - Anexo XIV (LRF, Art. 52, inciso I, alíneas "a" e "h" do inciso II e §1º)

R\$ 1,00

RECEITAS DE OPERAÇÕES DE CRÉDITO E DESPESAS DE CAPITAL	Valor Apurado Até o Bimestre	Saldo Não Realizado	
Receitas de Operações de Crédito	0,00	10.000,00	
Despesa de Capital Líquida	1.090.926,09	3.099.096,50	
RECEITA DE ALIENAÇÃO DE ATIVOS E APLICAÇÃO DOS RECURSOS	Valor Apurado Até o Bimestre	Saldo a Realizar	
Receita de Capital Resultante da Alienação de Ativos	133.710,00	-113.710,00	
Aplicação dos Recursos da Alienação de Ativos	1.090.926,09	4.867.182,37	
DESPESAS COM AÇÕES E SERVIÇOS PÚBLICOS DE SAÚDE	Valor Apurado Até o Bimestre	Limite Constitucional Anual	
		% Mínimo a Aplicar no Exercício	% Aplicado Até o Bimestre
Despesas Próprias com Ações e Serviços Públicos de Saúde	1.976.392,10	15,00	10,67



 ILDESER ALENCAR LOPES
 Prefeito Municipal




 GEOMAR DE SOUSA DUARTE
 Controlador Geral
 Matrícula 6312

GEOMAR DE SOUSA DUARTE
 Controlador Geral do Município



 MUNICIPIOS CONSULTORIA E CONTABILIDADE S/S-ME
 Contador - CRC 000325/O-8



 ANTONIO JOSÉ DE FRANÇA
 Secretário de Finanças